

ATTENTION :


Bien que nous apportions le plus grand soin à l'emballage de nos produits :

A la livraison (avant de signer le bon du transporteur) il vous faut déballer et contrôler les produits : vérifier s'ils n'ont pas subi de chocs ou d'avarie pendant le transport, car, après le départ du livreur aucune réclamation concernant une dégradation au cours du transport ne pourra être prise en compte.

Formuler les réserves éventuelles sur le récépissé du transporteur, en mentionnant précisément les dommages constatés , et, nous contacter rapidement !

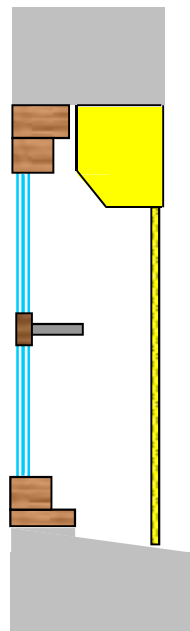
NOTICE DE POSE

Lors de votre commande vous avez sélectionné l'un des 3 types de pose ci-dessous :



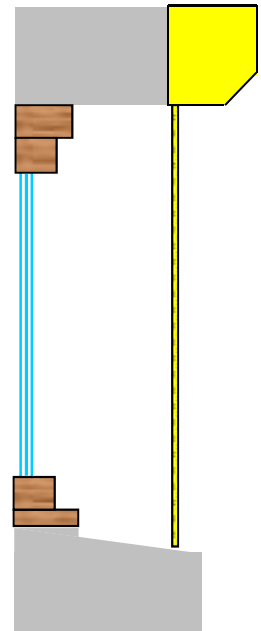
Pose Type II

La plus courante :
Pose en " tableau "
avec enroulement
(coffre) situé
à l' EXTERIEUR



Pose Type III

Pose en " tableau "
avec enroulement
(coffre) situé
à l' INTERIEUR



Pose Type I

Pose en " applique "
contre la façade
(Pour avoir un
maximum de clarté)

Votre volet roulant " rénovation " vous est livré complet (sans visserie), prêt à installer, il ne vous reste qu'à réaliser les opérations suivantes :

Après avoir déballé et contrôlé votre store (voir remarque ci-dessus) :

Le coffre n'a pas besoin d'être vissé à la maçonnerie, Ce sont les coulisses qui seront fixées et qui supporteront le coffre.

LE MODE DE POSE EST DONC TRES SIMPLE :

- 1 Engager les coulisses sur le coffre,**
Il suffit d'engager les coulisses dans les pattes de raccordement
- 2 Positionner l'ensemble à l'emplacement , et suivant le mode de pose (voir croquis ci-dessus) que vous avez prévu,**
Pour les opérations suivantes, il faut mieux être à deux : le premier pour maintenir le volet en place, le second pour faire les opérations 3 , 4 et 5
- 3 Tracez et percez les trous de fixation (coulisses et murs)**
- 4 Tracez et percez la partie fixe de votre menuiserie (le dormant) en vis-à-vis du système de commande du volet (sangle, manivelle ...)**
- 5 Fixez vos coulisses à la maçonnerie**
- 6 Finissez le montage des accessoires de manoeuvre (enrouleur de sangle , manivelle , boîtier de commande électrique) voir nos notices à ce sujet.**
- 7 Bravo ! C'est terminé !**

Si toutefois vous éprouviez le besoin d'avoir des renseignements complémentaires, n'hésitez surtout pas à nous contacter, nous nous ferons un plaisir de vous aider.

contact@eco-stores.fr